

Regionalität ist echte Wertschöpfung

Regionalität ist nicht zuletzt durch die Pandemie noch weiter in den Fokus der Lebensmittelwirtschaft gerückt. Herr Mag. Johannes Mayr, Sie führen mit Ihrer KeyQUEST Marktforschung zahlreiche diesbezügliche Analysen durch.

Wie sehr, glauben Sie, hält der Trend über die Pandemie hinaus an?

Mayr: Regionalität war vor der Pandemie ein wichtiger Trend und ist durch Corona nochmals verstärkt worden. Vor allem die steigende Bedeutung der Themen „Klima- und Umweltschutz“ und „Stärkung der heimischen Betriebe“ sind hier als Ursachen zu nennen. Wir gehen davon aus, dass regionale Produkte auch in Zukunft ein wichtiges Thema sein werden. Aktuell gibt es keine Anzeichen dafür, dass dies nach der Pandemie anders sein sollte.

Wie würden Sie Regionalität dingfest machen bzw. definieren?
Mayr: Das ist eine gute Frage, aber leider gibt es keine eindeutige Antwort darauf. Ein Problem der Regionalität ist nämlich, dass es - im Gegensatz zu Bio - keine allgemeingültige Definition von Regionalität gibt. Dies führt dazu, dass sich zwar viele als „regional“ definieren, aber jeder etwas anderes darunter versteht. Diese „in-

haltliche Flexibilität“ ist auch ein Grund warum Regionalität so populär ist. Inhaltlich spielen natürlich die Herkunft der Rohstoffe, der Ort der Verarbeitung sowie die geographische Definition der



„Corona pusht erstens Convenience und zweitens Regionalität.“

Johannes Mayr, KeyQUEST Marktforschung

Region eine wichtige Rolle. Es spielen dabei also das Heimatkonzept und der Spezialitätenbegriff mit (Anm.: siehe nebenstehende Grafik).

Regionalität kostet oft mehr. Wie lässt sich dieser Parameter besser am Markt umsetzen?

Mayr: Ich finde den Ausdruck „Regionalität kostet“ nicht besonders glücklich. Das Kostenargument verunsichert vielmehr die Konsumenten und trägt nicht zu einer höheren Wertschätzung der heimischen Landwirtschaft bei. Ich sehe Regionalität positiv und als Chance für mehr Wertschöpfung. Ich empfehle die Vorteile von regionalen Produkten positiv zu kommunizieren. Nur so kann Wertschätzung und in weiterer Folge Wertschöpfung entstehen.

Erzwingen lässt sich eine höhere Zahlungsbereitschaft in einer Marktwirtschaft aber sicher nicht.

Bio war bis Mitte der 2000er Jahre das Maß der Dinge. Wie weit geht diese Wachablöse?

Mayr: Regionalität hat seit Mitte der 00er Jahre deutlich an Wichtigkeit gewonnen. Das heißt allerdings nicht, dass Bio dadurch unwichtiger wurde. Ganz im Gegenteil, der Biomarkt hat sich seit 2008 fast verdreifacht und der Bioanteil im Einkaufskorb der Haushalte ist von 5 auf 10% gestiegen. Von einer Wachablöse kann also nicht gesprochen werden. Der Trend zu regionalen Produkten hat aber auch Einfluss auf den Biomarkt. So ist z.B. die Akzeptanz von „Bio-Erdäpfel aus Ägypten“ bei Österreichs Konsumenten deutlich gesunken und auch bei Bio ist Regionalität heute ein wichtiger Aspekt.

Wem gehört der Automatentrend bei Lebensmitteln – dem Handel oder dem Direktvermarkter?

Mayr: Auch wenn es die Direktvermarkter vielleicht nicht gerne hören: Aber ein Trend gehört niemandem. Hier entscheidet einzig und allein der Markt. Wer dem Konsumenten das bessere Konzept bieten kann, wird sich am Ende durchsetzen. **Int.: R. Schöttel**

Marktvorschau

14. Mai bis 13. Juni

Zuchtrinder

10.6. Greinbach, 10.30 Uhr

Nutzrinder/Kälber

18.5. Greinbach, 11 Uhr

25.5. Traboch, 11 Uhr

1.6. Greinbach, 11 Uhr

8.6. Traboch, 11 Uhr

Internet

www.stmk.lko.at

Verbraucherpreisindex

2015=100, Q: Statistik Austria, Mrz.'21 vorl.

| Monat | 2020 | 2021 | 20/21 in% |
|-----------|-------|-------|-----------|
| Jänner | 107,6 | 108,5 | +0,8 |
| Februar | 107,8 | 109,1 | +1,2 |
| März | 108,1 | 110,3 | +2,0 |
| April | 108,1 | | |
| Mai | 107,4 | | |
| Juni | 108,0 | | |
| Juli | 108,2 | | |
| August | 108,0 | | |
| September | 108,5 | | |
| Oktober | 108,6 | | |
| November | 108,8 | | |
| Dezember | 109,4 | | |
| Jahres-Ø | 108,2 | | |

Wechselkurs

| je t, Q: agrarzeitung.de | Kurs 11.5. | Vorw. |
|--------------------------|------------|--------|
| Euro / US-\$ | 1,214 | +0,013 |

Energiepreise

| | Kurs 11.5. | Vorw. |
|---|------------|--------|
| Erdöl-Brent, US-\$ je bbl | 67,86 | -1,03 |
| Diesel, günst. steirische Tankstelle, E-Control | 1,078 | +0,003 |
| Diesel ICE London, US-\$, Kontrakt, Mai | 551,50 | -0,25 |

Alle Preise ohne Umsatzsteuerangabe verstehen sich als Nettobeträge.

SCHWEINEMARKT: Stabile Preissituation am Lebendmarkt



Erzeugerpreise Stmk

29. April bis 5. Mai

inkl. eventuelle Zu- und Abschläge

| Klasse | Ø-Preis | Vorw. |
|---------|---------|-------|
| S | 1,74 | ±0,00 |
| E | 1,62 | +0,01 |
| U | 1,38 | -0,02 |
| Ø S-P | 1,70 | +0,01 |
| Zuchten | 1,13 | ±0,00 |

EU-Erzeugerpreise

| Kl.E, je 100 kg; Q: EK | Wo.17 | Vorw. |
|------------------------|--------|--------|
| EU | 154,45 | -2,07 |
| Österreich | 163,07 | -1,30 |
| Deutschland | 148,33 | -3,24 |
| Niederlande | - | 148,42 |
| Dänemark | 161,65 | +1,36 |

Notierungen Styriabrid

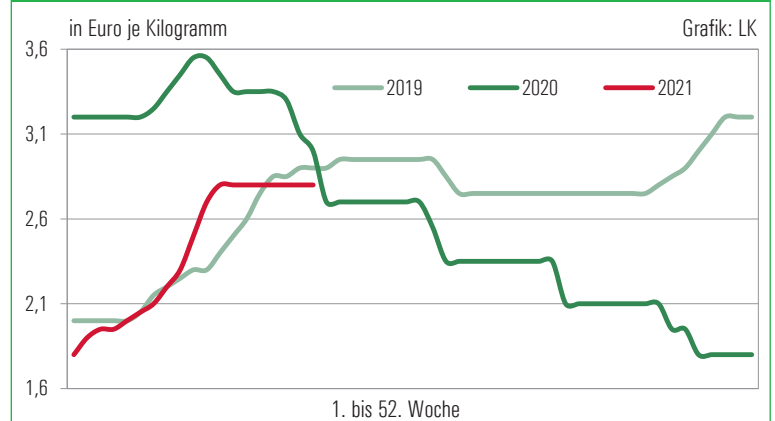
| Basispreise lt. Preismasken in kg | Kurs | Vorw. |
|-----------------------------------|------|-------|
| Schweinehälften, 6.-12.5. | 1,48 | ±0,00 |
| Zuchtsauen, 6.5.-12.5. | 1,11 | ±0,00 |
| ST- u. Systemferkel, 10.-16.5. | 2,80 | ±0,00 |

Notierungen international

| je kg; Q: Agrarzeitung, VEZG, Schweine-Net | Kurs | Vorw. |
|--|------|-------|
| Dt. Internet-Schweinebörse, 7.5. | 1,51 | +0,04 |
| Dt.VEZG Schweinepr., 6.-12.5. | 1,42 | ±0,00 |
| Dt.VEZG Ferkelpreis, Stk., 10.-16.5. | 49,5 | ±0,00 |
| Schweine E, Bayern, Wo 17, Ø | 1,46 | -0,05 |

lk Landwirtschaftskammer Steiermark
 Marktbericht erstellt durch Referat Betriebswirtschaft, Markt und Innovation
 Dipl.-Ing. Robert Schöttel, Tel. 0316/8050-1363, Fax 0316/8050-1515
 www.stmk.lko.at, markt@lk-stmk.at

Ferkelpreisnotierung ST-Basispreis



Schlachtreife Schweine sind weiter gefragt, Impulse durch Gastroöffnung und Grillaison werden erwartet. Deutsche Marktverhältnisse halten jedoch die Notierung zurück.

Getreideerzeugerpreise Stmk

erhoben frei Erfassungslager Großh., je t, KW 19

| | |
|------------------------------|-----------|
| Futtergerste, ab HL 62 | 180 – 185 |
| Futterweizen, ab HL 78 | 200 – 205 |
| Körnermais, interv.fähig | 210 – 215 |
| Sojabohne, Speisequal., E'21 | 425 – 430 |

Futtermittelpreise Steiermark

Erhobene Detailhandelspreise beim steir. Landesproduktenhandel für die KW 19, ab Lager, je t

| | |
|---------------------------|-----------|
| Sojaschrot 44% lose | 475 – 480 |
| Sojaschrot 44% lose, o.GT | 740 – 745 |
| Sojaschrot 48% lose | 490 – 495 |
| Rapsschrot 35% lose | 305 – 310 |

Mais international

je t, O: agrarzeitung.de **10.5. Vorv.**

| | | |
|------------------------|--------|--------|
| Mais, Chicago, Mai | 242,56 | + 1,18 |
| Mais MATIF Paris, Juni | 256,75 | + 14,3 |
| Mais Bologna, 6.5. | 268,00 | + 7,00 |

Milchkennzahlen international

Q: EK, IFE, LTO **Kurs Vorper.**

| | | |
|---|-------|-------|
| Spotmilch Italien, 2.5. | 32,3 | 32,0 |
| Kieler Rohstoffwert, ab Hof, 4% Fett, April | 36,2 | 35,7 |
| Flüssigmilch EEX Leipzig, €/t, Mai, 10.5. | 33,68 | 33,58 |
| Internat. GDT-Auktionspreis-Index, 4.5. | -0,7% | -0,1% |

Weizer Schafbauern

Erzeuger-Preisbasis für Schlachtkörper 18 – 23 kg warm, o. Innereien, je kg netto ohne Zuschläge

| | | | |
|---------------------------------|------|----------------|------|
| Klasse E2 | 5,90 | Klasse E3 | 5,30 |
| Klasse U2 | 5,50 | Klasse U3 | 4,90 |
| Klasse R2 | 5,10 | Klasse R3 | 4,50 |
| Klasse O2 | 4,50 | Klasse O3 | 4,10 |
| ZS AMA GS | 0,90 | ZS Bio-Austria | 1,00 |
| Schafmilch-Erzeugerpreis, April | 0,92 | | |
| Kitz, 8-12 kg SG, kalt | 7,00 | | |

Steirisches Gemüse

Erhobene Preise je kg, Großmarkt Graz, für die Woche vom 10. bis 16. Mai

| | |
|---------------------------|-----------|
| Rispenparadeiser | 2,50 |
| Gewächshausgurken, Stk. | 0,70 |
| Radieschen, Bund | 1,20 |
| Grazer Krauthauptel, Stk. | 1,00 |
| Hauptelsalat, Stk. | 1,00 |
| Vogelsalat | 9,00–10,0 |
| Spargel | 8,00–10,0 |

Apfellerstand Steiermark

IP-Ware, in Tonnen, per 1. Mai

| | |
|-----------|--------|
| 2015/2016 | 53.502 |
| 2016/2017 | 10.926 |
| 2017/2018 | 18.513 |
| 2018/2019 | 50.191 |
| 2019/2020 | 27.613 |
| 2020/2021 | 40.946 |

Nutzrindermarkt Traboch: Starke Stierkälbernachfrage

| 11. Mai | Zweinutzung | | Milchrassen | | Kreuzungen | |
|--------------------------|---------------|-------------|---------------|-------------|---------------|-------------|
| | Ø-Gew. | N.Pr. | Ø-Gew. | N.Pr. | Ø-Gew. | N.Pr. |
| Stierkälber bis 80 kg | 72,27 | 4,96 | 80,00 | 2,00 | 79,00 | 5,50 |
| Stierkälber 81-100 kg | 91,47 | 5,45 | 91,50 | 2,97 | 90,20 | 5,70 |
| Stierkälber 101-120 kg | 109,28 | 5,05 | 108,60 | 3,08 | 107,57 | 5,14 |
| Stierkälber 121-140 kg | 129,38 | 4,72 | 128,25 | 2,61 | 132,12 | 4,56 |
| Stierkälber über 141 kg | 178,80 | 3,75 | 141,00 | 2,75 | 259,07 | 3,26 |
| Summe Stierkälber | 124,56 | 4,59 | 109,53 | 2,83 | 170,49 | 3,94 |
| Kuhkälber bis 80 kg | 73,00 | 3,50 | – | – | 67,00 | 4,66 |
| Kuhkälber 81-100 kg | 87,50 | 4,36 | – | – | 93,14 | 4,78 |
| Kuhkälber 101-120 kg | 105,50 | 3,94 | – | – | 106,00 | 4,40 |
| Kuhkälber 121-140 kg | – | – | – | – | 132,00 | 3,75 |
| Kuhkälber über 141 kg | 173,75 | 3,26 | – | – | 230,12 | 2,76 |
| Summe Kuhkälber | 128,22 | 3,56 | – | – | 147,76 | 3,46 |
| Einsteller bis 12 M. | 293,26 | 2,56 | – | – | 340,78 | 2,59 |
| Kühe nicht trächtig | 716,35 | 1,43 | 602,00 | 1,12 | – | – |
| Kalbinnen bis 12 M. | 293,88 | 2,40 | – | – | 286,00 | 2,48 |
| Kalbinnen über 12 M. | 574,58 | 2,05 | – | – | 658,00 | 1,98 |

Beim Nutzrindermarkt in Traboch vom 11. Mai gab es mit 380 Stück ein etwas kleineres Angebot. Hervorzuheben sind die Durchschnittspreise der Stierkälbergewichtsgruppen zwischen 80 und 120 Kilogramm, die erstmals die 5-Euro-Marke überspringen konnten.

Zuchtrindermarkt Traboch 6.5.

| Fleckvieh | Aufr. | verk. | Ø-Preis |
|------------------------|-------|-------|---------|
| Jungkühe | 27 | 27 | 2.167 |
| Kühe in Milch | 4 | 3 | 1.613 |
| Kalbin tr.,24 kg Milch | 12 | 8 | 1.945 |
| Kalbin tr.,22 kg Milch | 46 | 46 | 1.765 |
| Kalbin tr.,20 kg Milch | 4 | 4 | 1.603 |
| Jungkalbinnen II | 83 | 82 | 1.120 |
| Zuchtkälber II | 52 | 49 | 617 |
| Braunvieh | | | |
| Zuchtkälber II | 2 | 2 | 660 |
| Jungkalbinnen II | 11 | 11 | 1.025 |
| Kühe | 2 | 2 | 1.675 |
| Kalbin tr.,24 kg Milch | 3 | 3 | 1.857 |
| Kalbin tr.,22 kg Milch | 5 | 5 | 1.740 |
| Holstein | | | |
| Zuchtkälber II | 1 | 1 | 660 |
| Kühe | 2 | 2 | 2.500 |

Erzeugerpreise Lebendrinder

3. bis 9.5., inkl. Vermarktungsgebühren

| Kategorie | Ø-Gew. | Ø-Preis | Tend. |
|-------------|--------|---------|--------|
| Kühe | 744,3 | 1,43 | ± 0,00 |
| Kalbinnen | 439,1 | 2,16 | + 0,12 |
| Einsteller | 352,6 | 2,49 | - 0,05 |
| Stierkälber | 120,0 | 4,34 | + 0,14 |
| Kuhkälber | 130,1 | 3,77 | ± 0,00 |
| Kälber ges. | 121,8 | 4,23 | + 0,11 |

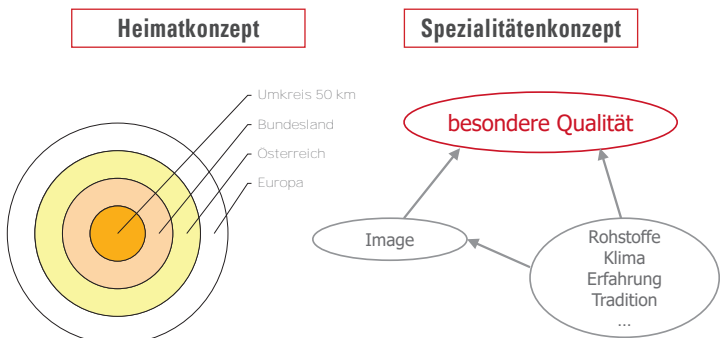
ZR-Markt Traboch

Beim Trabocher Zuchtrindermarkt vom 6. Mai wurde ein ordentliches Angebot lebhaft nachgefragt. Bereits 145 Zuchtkälber und Jungkalbinnen wurden stricklos vermarktet, dieses Service wird immer stärker angenommen.

Enorm stark besetzt war mit 83 aufgetriebenen Tieren die Fleckvieh-Jungkalbinnen-Kategorie, eine gute Inlandsnachfrage und ein Irlandexport sorgten für einen zügigen Absatzverlauf.

Regionalitätsbegriff: Inhaltliche Flexibilität macht populär

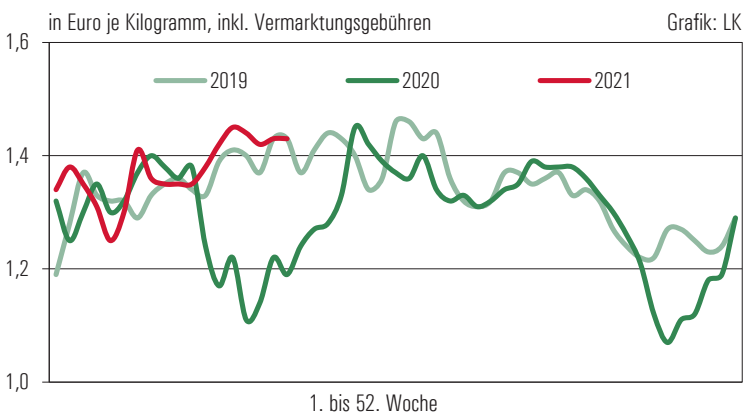
Quelle, Grafik: KeyQUEST



SCHLACHTRINDERMARKT: Kühe stabil, Stiere schleppend



Kühe lebend



Jahreszeitlich schwächer zeigen sich die heimischen Schlachtstiermärkte, der Bedarf ist verhalten. Daher wurden die AMA-Zuschläge etwas zurückgestuft.

Notierung EZG Rind

10. bis 15.5., exklusive qualitätsbedingter Zu- und Abschläge, Qualitätskl. R, Fettkl. 2/3, je kg

| Kategorie/Gew. kalt | von/bis |
|--------------------------|-----------|
| Stiere (310/470) | 3,48/3,52 |
| Ochsen (300/440) | 3,48/3,52 |
| Kühe (300/420) | 2,40/2,57 |
| Kalbin (250/370) | 2,90 |
| Programmkalbin (245/323) | 3,48 |
| Schlachtkälber (80/110) | 5,30 |

Zuschläge im Detail unter 0316/421877 und 03572/44353

Notierung Spezialprogramme

| Kategorie/Gew. | Not. |
|---|------|
| ALMO R3 (340/420), 20-36 M., o. ZS | 4,38 |
| Styriabeef, JN-Proj., R2/3, 200 kg kalt | 4,89 |
| Murbodner-Ochse (EZG) | 4,55 |

Notierungsband Rinderringe

10. bis 15.5., Qualitätskl. R, Fettkl. 2/3, je kg

| | |
|------------------------|-------------|
| Stiere/Qualitätsstiere | 3,48 – 3,56 |
| Kühe | 2,36 – 2,76 |
| Kalbin/Qualitätskalbin | 2,90 – 3,28 |
| Ochsen | 3,48 – 3,60 |
| Kälber | 5,30 – 5,60 |

Steirische Erzeugerpreise

inkl. Zu- u. Abschläge, **Mai** aufl. bis **KW 18**

| Ø-Preis | Stiere | Kühe | Kalbinnen |
|------------------|-------------|-------------|-------------|
| E | – | – | – |
| U | 3,90 | 2,87 | 4,03 |
| R | 3,72 | 2,84 | 3,79 |
| O | 3,34 | 2,73 | – |
| Summe E-P | 3,81 | 2,79 | 3,92 |
| Tendenz | - 0,08 | + 0,08 | + 0,17 |